

Fiberdeck®




CATALOGUE 2023




Des produits fiables, **conçus pour durer très longtemps et préserver l'environnement**. Comme nos ressources naturelles sont limitées, nous devons les conserver et les recycler pour les générations futures. **Nos produits sont fabriqués à partir de déchets plastique recyclés à 95 %.**

Précurseurs dans bien des domaines, nous sommes constamment à la recherche de nouveaux produits et de solutions pour **faire progresser la durabilité des produits et simplifier leur mise en œuvre**. Fiberdeck®, c'est **une équipe jeune et dynamique, qui partage les mêmes valeurs** et privilégie le travail collaboratif. Le respect de toutes les personnes impliquées est notre condition de réussite.



SOMMAIRE



TERRASSE

LAMES BROOKLYN	08
LAMES HERITAGE	10
LAMES MANHATTAN	12
LAMES VINTAGE	14
CLIPS & VIS COBRA	16

CLÔTURE

BOIS COMPOSITE MODERN	20
BOIS COMPOSITE PREMIUM	22
DÉCOR CRIOS	24
DÉCOR HERA	26
DÉCOR PAXOS	28
DÉCOR LAMIA	30
DÉCOR CLARITY	32
ALUMINIUM COMBO	34
ALUMINIUM OPALE	36
ALUMINIUM OPEN 45	38
ALUMINIUM OPEN 100	40
ALUMINIUM RHOMBUS	42
LES COMPOSANTS	44

BARDAGE

WEO® CLASSIC	64
WEO® 35	66
WEO® 60	68
WEO® BRISE-SOLEIL	70
INFORMATIONS TECHNIQUES	72


OCCULTATION

KIT D'OCCULTATION AKIDO	54
--------------------------------	----




AVANTAGES PAR RAPPORT AUX AUTRES BOIS COMPOSITE

- ✓ Fabriquées à partir de 95 % de matériaux recyclés
- ✓ Garanties 20 ans sans aucune décoloration
- ✓ Décors et textures naturels uniques
- ✓ Garanties sans PVC ni formaldéhyde
- ✓ Insensibles aux taches
- ✓ Très grande stabilité dimensionnelle
- ✓ Mise en œuvre et démontage facile



UN BOIS COMPOSITE TRÈS DURABLE

Fiberdeck® s'engage d'une part sur la durabilité de ses produits en garantissant ses terrasses, bardages et clôtures entre 10 et 20 ans (utilisation commerciale, professionnelle ou publique/résidentielle) contre les échantures et les dommages structuraux dus aux attaques de champignons, d'insectes xylophages ou de termites et d'autre part sur la tenue de la teinte des produits et de leur résistance aux taches sur une même période.



AVEC UN ENTRETIEN FACILE

Un simple nettoyage à l'aide d'un jet d'eau haute pression (120 bars) convient pour nettoyer votre terrasse Fiberdeck®. Grâce à la couche de protection en polyéthylène, les lames Fiberdeck® ne grisailent pas et ne se tachent pas. La teinte, l'aspect et le toucher naturel du bois persistent sous les climats et les températures les plus extrêmes. L'esthétique de l'ouvrage est préservée sur plusieurs décennies tout en générant des économies d'entretien.



ET FABRIQUÉ AVEC 95% DE DÉCHETS RECYCLÉS

Les lames de terrasse Fiberdeck® sont constituées à 95% de déchets bois et de polymères recyclés. Le bois, composant majoritaire avec près de 60% du volume, provient de sciures d'industrie de seconde transformation certifiées FSC. Les polymères proviennent de bouteilles plastique recyclées. Nous recyclons ainsi dans nos produits 40 millions de bouteilles plastique chaque année. Des milliers de tonnes de déchets plastique sont ainsi recyclés pour réaliser un produit aux performances supérieures au bois.

TERRASSE BOIS COMPOSITE





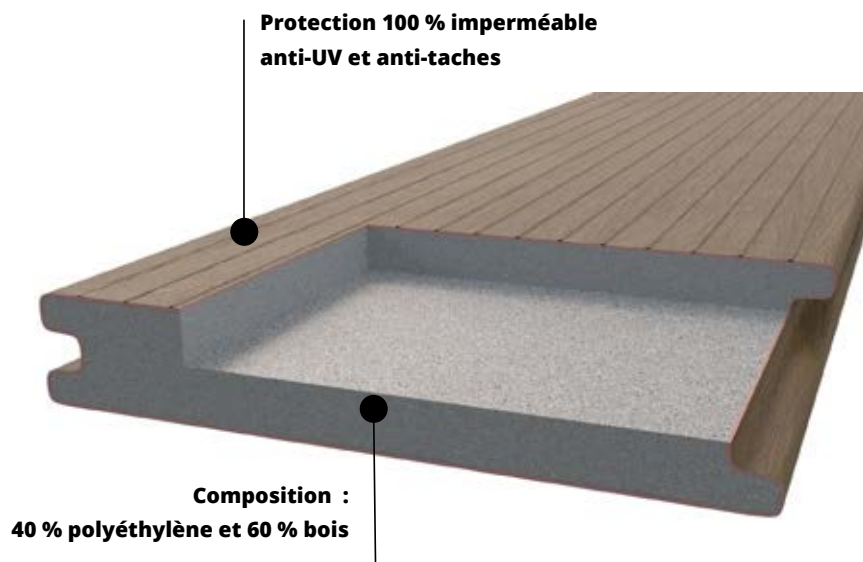
UN BOIS COMPOSITE AUX PERFORMANCES INÉGALÉES

LA COEXTRUSION, UNE TECHNOLOGIE À LA POINTE

La coextrusion s'impose comme la nouvelle technologie qui bouleverse le marché des bois composite. Les problèmes récurrents de taches et de décoloration des lames de première génération mono-extrudées nous ont amenés à son utilisation. Cela consiste à appliquer un film de polyéthylène très fin en fusion directement sur le bois composite. Ce film étanche protège le bois de toute reprise d'humidité et stabilise le matériau. La dilatation est aussi réduite à son minimum. Nos profilés terrasse Fiberdeck® 100% coextrudés offrent une qualité nettement supérieure à tous les autres produits du marché.

20 ANS DE GARANTIE SANS AUCUNE DÉCOLORATION

Fort d'une expérience incontestable sur cette nouvelle technologie et de plusieurs millions de mètres carrés commercialisés à ce jour sous des climats les plus variés, nous pouvons garantir nos produits jusqu'à 20 ans sans aucune décoloration visible à l'œil.

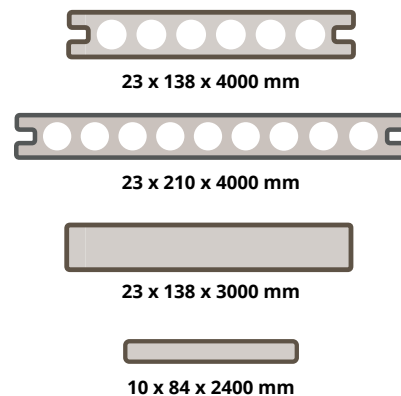




UN PROFIL RÉVERSIBLE AVEC DEUX DÉCORS AU CHOIX

Les lames BROOKLYN offrent au choix, un aspect lisse ou un veinage bois texturé dans 4 coloris multi-chromatiques. La couche de protection de coextrusion sur les 2 faces garantit une très faible dilatation des lames et une excellente tenue des couleurs dans le temps. Les lames de finition associées à cette gamme permettent de s'adapter à toutes les configurations. Lames démontables.

LAME DE TERRASSE BROOKLYN



Light Grey	Dark Grey	Teak	Ipe
FD1239	FD1238	FD1241	FD1240
FD1243	FD1242	FD1245	FD1244
FD1247	FD1246	FD1249	FD1248
FD0707	FD0706	FD0895	FD0708



Anti-glissement



Anti-taches



Garantie 15 ans



Résiste aux UV

 LAME RÉVERSIBLE



Clip Cobra® Hybrid 8-18
(90 clips + vis) 1 sachet
pour 4,5 m²
FD0993




Cobra® Start/End
(30 clips + 30 vis)
FD0336



LIGHT GREY




DARK GREY



TEAK



IPE





UNE LAME AU CARACTÈRE SCULPTÉ

La nouvelle lame HERITAGE présente un décor inédit qui imite à la perfection un bois exotique. Les pores du bois sont reproduits dans les moindres détails. La surface de la lame présente des irrégularités qui accrochent la lumière et lui donne du rythme. Il s'agit d'un aspect «herminette» qui correspond à l'outil ancestral des charpentiers pour aplanir une pièce de bois. Cette lame bénéficie d'un nouveau revêtement de coextrusion très résistant à l'abrasion. La couche protectrice est dure, elle limite les rayures. Cette couche est présente sur les 4 faces de la lame.



LAME DE TERRASSE

HERITAGE



23 x 138 x 4000 mm



23 x 138 x 3000 mm

Ocean Grey

FD1225

FD1250

Indian Summer

FD1226

FD1253

Havana Brown

FD1227

FD1252




Clip Cobra® Hybrid 8-18
(90 clips + vis) 1 sachet
pour 4,5 m2
FD0993



Cobra® Start/End
(30 clips + 30 vis)
FD0336



OCEAN GREY



INDIAN SUMMER



HAVANA BROWN



Anti-taches



Garantie 20 ans



Résiste aux UV



LISSE OU RAINURÉE, UN DÉCOR BOIS SAISSANT !

Les lames MANHATTAN offrent au choix, une face lisse ou une face rainurée dans 4 coloris multi-chromatiques. Les couleurs sont garanties 20 ans et la terrasse ne demande que très peu d'entretien. Les rainures accrochent la lumière pour donner du relief au platelage. Les lames à visser, associées à cette gamme, permettent de réaliser tous types de finitions comme des margelles, marches et plinthes.



LAME DE TERRASSE

MANHATTAN



23 x 145 x 3600 mm



23 x 138 x 3000 mm



10 x 84 x 2400 mm

	Dark grey	Light grey	Ipe	Teak
	FD1025	FD1026	FD1027	FD1028
	FD1246	FD1247	FD1248	FD1249
	FD0706	FD0707	FD0708	FD0895



Anti-taches



Garantie 20 ans



Résiste aux UV



Antidérapant R11

 LAME RÉVERSIBLE




Clip Cobra® Hybrid 8-18
(90 clips + vis) 1 sachet
pour 4,5 m²
FD0993



Cobra® Start/End
(30 clips + 30 vis)
FD0336




DARK GREY



LIGHT GREY



IPE



TEAK





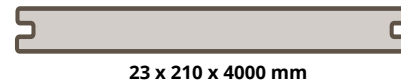
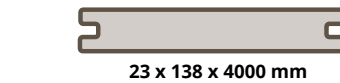
UN ASPECT VIEUX BOIS REMARQUABLE ET UNIQUE

Les lames VINTAGE reproduisent avec brio l'aspect des planches vieilles et patinées au fil du temps. La matière en relief des fibres de bois procure un sentiment de bois naturel. Disponibles en 2 largeurs et 3 couleurs : Wenge, Lunar Grey et Graphite, ces lames pleines présentent 2 décors au choix. La couche de coextrusion garantit leur couleur pendant 20 ans sans décoloration. La terrasse VINTAGE a été conçue pour durer avec très peu d'entretien.

LAME DE TERRASSE VINTAGE



 LAME RÉVERSIBLE



Clip Cobra® Hybrid 8-18
(90 clips + vis) 1 sachet
pour 4,5 m2
FD0993



Cobra® Start/End
(30 clips + 30 vis)
FD0336



Graphite

FD1125

FD1128

FD1131

Lunar Grey

FD1126

FD1129

FD1132

Wengé

FD1127

FD1130

FD1133



Anti-taches



Garantie 20 ans



Résiste aux UV


GRAPHITE



LUNAR GREY



WENGE



FIXATION POUR TERRASSE COMPOSITE

CLIPS & VIS



COBRA HYBRID-CLIP 8-18
Lot de 90 clips avec vis
pour bois et aluminium.
Environ 4-5 m²
FD0993



CLIPS DE FINITION COBRA
Clip en Inox AISI304 (30 pcs).
Vis 4.5x25 mm en Inox
AISI304 (30 pcs)
FD0336 / FD1432



**VIS COBRA POUR TERRASSE
BOIS COMPOSITE**
Jeu de 150 vis en acier
inoxydable AISI304
avec embout
FD0770 / FD0771





DÉCOUVREZ

l'ensemble des SYSTÈMES de FIXATION et de STRUCTURE pour TERRASSE Bois & Composite
sur le site <https://www.cobrafastener.fr/>

BOSTON CLÔTURE COMPOSITE





LE CONCEPT **Fiberdeck**[®]

BOSTON

Boston est un écosystème de produits conçu pour s'adapter à votre environnement, vos besoins et vos envies. Les poteaux se fixent en terre, sur dalle ou muret et la clôture s'assemble très facilement par emboîtement.



COMPOSITE



MODERN

Fiberdeck[®]

Les rainures de la lame MODERN et leurs proportions soigneusement calibrées créent un aspect faux claire-voie élégant. Ces lames en bois composite sont garanties contre la décoloration dans les conditions les plus extrêmes, grâce à la coextrusion.

- *Ces lames peuvent également être rigidifiées par des renforts en aluminium.*
- *Aussi présenté, le kit d'angle permet de créer un contour complètement libre.*

Dark Grey

FD1118

Teak

FD1121

Cedar

FD1531



Lames Modern Teak




PREMIUM



Fruit d'un long travail de recherche et développement, les lames en bois composite Premium sont garanties contre les attaques d'insectes. Elles sont insensibles aux rayons UV du soleil et ainsi garanties 20 ans contre la décoloration et les taches.

Une fine couche de polymère les protège sur toute leur surface pour assurer une parfaite étanchéité.

- Ces lames peuvent également être rigidifiées par des renforts en aluminium.



Dark Grey

FD1232



Teak

FD1234



Light Grey

FD1235



Ipe

FD1233




Lames Premium Dark Grey





COMPOSITE



CRIOS

Fiberdeck[®]

Une vue imprenable grâce à un décor géométrique, un moment qui restera figé pour l'éternité. Crios est un décor en aluminium découpé au laser, dont le motif évoquera un jeu de brique géant qui laissera passer la lumière et le paysage tout en procurant intimité.


- *Les éléments de cadre périphérique assurent une intégration au panneau et une finition parfaite.*
- *Pour une fixation sur muret sans scellement et sans fissure, un support de platine pour muret est également proposé, qui permet de répartir les efforts de la fixation.*



DÉCOR CRIOS VERTICAL
H 1820 x L 584 mm
FD1214



DÉCOR CRIOS HORIZONTAL
H 300 x L 1750 mm
FD1213



*Lames Premium Dark Grey et décor horizontal Crios.
Fixation sur support de platine pour muret*

HERA

Fiberdeck[®]

Entrelacement de lignes d'épaisseurs variées, le décor Héra est remarquablement équilibré et fera son effet en ville comme à la campagne.

Les décors sont proposés avec leur cadre en aluminium rainuré qui s'assemble parfaitement sur les lames aluminium ou composite et dans les feuillures des poteaux.

- 2 modèles au choix : horizontal ou vertical.
- Le décor horizontal HERA remplace exactement 2 lames composite.



DÉCOR HERA VERTICAL
H 1820 x L 584 mm
FD1011



DÉCOR HERA HORIZONTAL
H 300 x L 1750 mm
FD1010



*Lames Modern Cedar
et décors horizontaux / verticaux Héra*





PAXOS

Fiberdeck[®]

Une lumière orangée qui se déchire à travers les décors Paxos, formant un jeu d'ombre subtil et régulier.

D'une épaisseur de 3mm, thermolaqués, les décors sont livrés avec leur cadre en aluminium qui s'assemble sur les lames aluminium ou composite et dans les poteaux.

- 2 modèles au choix : horizontal ou vertical.
- Le décor horizontal PAXOS remplace exactement 3 lames composite.



DÉCOR PAXOS VERTICAL
H 1820 x L 875 mm
FD1009



DÉCOR PAXOS HORIZONTAL
H 450 x L 1750 mm
FD1008



*Lames Premium Teak et décors Paxos
verticaux / horizontaux*

LAMIA

Fiberdeck[®]

Effet moiré surprenant avec le décor Lamia, rappelant l'écume sur la mer, même au milieu du désert. Grâce à sa structure en aluminium thermolaquées, la longévité de la collection Lamia est à toute épreuve.

- 2 modèles au choix : horizontal ou vertical.
- Le décor horizontal LAMIA remplace exactement 2 lames composite.



DÉCOR LAMIA VERTICAL
H 1820 x L 584 mm
FD1216



DÉCOR LAMIA HORIZONTAL
H 300 x L 1750 mm
FD1215



*Lames Premium Teak
et décors Lamia verticaux et horizontaux*






CLARITY

Fiberdeck[®]

Laisser passer la lumière tout en préservant l'intimité est possible, grâce aux panneaux en verre dépoli Clarity.

Des panneaux de verre dépoli de 8mm d'épaisseur se combinent avec les lames composite ou aluminium pour former des panneaux filtrants modernes et élégants.



PANNEAU DE VERRE DÉPOLI

8 X 300 X 1780 mm **FD1218**

8 X 450 X 1780 mm **FD1219**



*Lames Premium light grey
et panneau de verre dépoli 300mm de haut*

COMBO

Fiberdeck®

La lame alu emboîtable Opale se combine avec les lames en bois composite Premium pour former un panneau de clôture Combo. L'ordre des lames peut être personnalisé. Le contraste de couleurs et de texture obtenu sera très recherché et mettra en valeur la zone à fermer.

Aluminium
RAL7016

FD0868

EN COMBINAISON POSSIBLE AVEC :

Dark Grey

FD1232

Light Grey

FD1235

Teak

FD1234

Ipe

FD1233



*Mix lames alu Opale
et lames Premium Light Grey avec portillon Light Grey*



ALUMINIUM

ALUMINIUM



OPALE

Fiberdeck[®]

Grande incontournable de nos gammes en aluminium, la lame standard ravira ceux qui recherchent un effet de clôture pur, continu, sobre, s'effaçant pour laisser place à la nature même de l'espace extérieur. Cette lame peut être équilpée d'appliques lumineuses, pour tirer profit de l'écrin créé par la clôture.

Elle peut aussi être associée à des lames en bois composite, afin de créer un contraste chaleureux.

Aluminium
RAL7016



*Lames Aluminium Opale
et lames Open 45 espacement 15 mm*

OPEN 45

Fiberdeck[®]


La finesse de la lame aluminium ajourée Open 45mm fait sa distinction et son élégance. Idéale pour une pose sur un muret, elle laisse passer l'air ce qui confère à la clôture une tenue au vent augmentée. De plus, elle permet de se mettre en accord avec les règles d'urbanisme tout en préservant intimité et recherche de pureté esthétique.

Il est possible d'associer la lame Open 45mm avec des entretoises de 15mm ou de 30mm de façon à avoir un écartement précisément choisi.

Aluminium
RAL7016



Lames Aluminium
21 x 45 x 1780mm + cales 30 mm
FD1198 / FD1201



Lames Aluminium
21 x 45 x 1780mm + cales 15 mm
FD1198 / FD1200

Lames Open 45 espacement 15 mm



ALUMINIUM

ALUMINIUM



OPEN 100

Fiberdeck[®]

La lame aluminium Open 100mm offre un subtil équilibre entre occultation et ouverture.
Sa présence visuelle forte lui donne un aspect protectif et robuste. Afin de conférer à la clôture Open 100mm un aspect organique qui contrastera avec ses lignes droites, il est possible d'y faire pousser des végétaux.

La lame Open 100mm est fabriquée suivant les processus Qualicoat et Qualimarine.

Aluminium
RAL7016



Lames Aluminium
21 x 100 x 1780mm + cales 30 mm
FD1197 / FD1201



Lames Aluminium
21 x 100 x 1780mm + cales 15 mm
FD1197 / FD1200

*Lames Open 100
et espacement 30 mm. Fixation sur muret*

RHOMBUS

Fiberdeck[®]

Dernière-née de la gamme Aluminium de Fiberdeck, la lame Rhombus se distingue par son profilé de forme parallélogramme. Elle offre ainsi un effet persienne, qui permet de regarder vers l'extérieur sans être vu.

Elle bénéficie de toute la qualité de traitement Fiberdeck habituelle, avec un thermolaquage certifié Qualicoat et Qualimarine gris anthracite 7016

Aluminium
RAL7016



Lames Aluminium Rhombus
21 x 75 x 1780mm + cales 10 mm
FD1564 / FD1643

*Lames Aluminium Rhombus
et espacement 10 mm*



ALUMINIUM

COMPOSANTS
CLÔTURE




INNOVATION

KIT D'ANGLE POUR POTEAU

BREVETÉ

N° 22.210.900



Le kit d'angle pour poteau de la clôture BOSTON permet de donner n'importe quel angle au tracé de la clôture. L'axe du pivot se clipse dans la feuillure du poteau, et le pivot vient se glisser dessus.

La partie pivotante accueille les lames comme un poteau classique. Il est possible de créer des angles allant de 10° jusqu'à 170°.

Le tout est maintenu en position avec les vis associées et fermé avec un chapeau spécialement conçu.

FD1338



fr.myfenceplanner.com



ALUMINIUM

Certifiées Qualicoat et Qualimarine, les lames aluminium, comme les poteaux et les décors sont thermolaquées époxy (RAL7016). Elles bénéficient ainsi d'une excellente tenue dans le temps et d'une bonne résistance face aux intempéries. Ces lames se combinent harmonieusement avec les lames composite et les décors pour créer des motifs structurés.



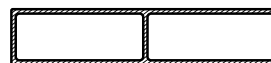
21 x 150 x 1780 mm

Lame emboîtable **FD0868**




21 x 45 x 1780 mm

Open 45 **FD1198**



21 x 100 x 1780 mm

Open 100 **FD1197**



21 x 75 x 1780 mm

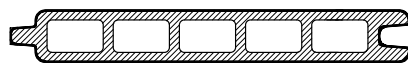
Rhombus **FD1564**

Anthracite
RAL7016

PREMIUM

Issues de la technologie de coextrusion, ces lames en bois composite, en plus d'être garanties contre les attaques d'insectes et de termites, sont insensibles aux rayons UV du soleil et ainsi garanties 20 ans contre la décoloration et les taches.

Une fine couche de polymère les protège sur toute leur surface pour assurer une parfaite étanchéité. Enfin, pour assurer une solidité supplémentaire à la clôture, les lames peuvent être rigidifiées à l'aide de renforts en aluminium.



21 x 150 x 1780 mm



Dark Grey

FD1232

Ipe

FD1233

Teak

FD1234

Light Grey

FD1235

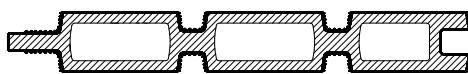


MODERN

Bénéficiant de la même technologie que les lames PREMIUM, ces lames en bois composite sont également garanties contre la décoloration dans les conditions les plus extrêmes. Elles présentent une allure résolument moderne avec un aspect à faux-claire-voie très contemporain imitant de fines lattes en bois superposées.

Proposée dans 3 coloris au choix : Teak, Dark Grey et Cedar

Ces lames peuvent également être rigidifiées par des renforts en aluminium.



21 x 150 x 1780 mm



Teak

FD1121

Dark Grey

FD1118

Cedar

FD1531

PORTILLON

Le système Boston permet d'accorder clôture et ouvertures grâce à une large gamme de portillons.

Les portillons pré-remplis ont pour dimensions 980*1830mm. Ils sont remplis avec les lames Aluminium, Premium ou Modern. Ce sont les mêmes remplissages que pour la clôture, pour un accord parfait. La serrure est intégrée au cadre du portillon.

- Cadre en aluminium thermolaqué anthracite RAL7016. Dimensions 980x1830mm.
- Montants verticaux 80x50mm, traverses horizontales 80x40mm.
- Ouverture droite ou gauche, tirant ou poussant.



Poteau à sceller renforcé de section 90x90mm. Epaisseur 4mm. Associé au profil FD1278, il permet d'insérer le portillon dans la clôture sans poteau supplémentaire



Butée avec gâche adaptable



Serrure à encastrer à penne réversible



Quincaillerie pour portillon, vendue séparément FD1268

PREMIUM



Existe aussi en version à remplir soi-même (2 dimensions).

MODERN



ALUMINIUM



STRUCTURE & ACCESSOIRES



**POTEAU EN ALUMINIUM
75 X 75 MM**

Long. 124 cm **FD1001**
Long. 184 cm **FD1002**
Long. 234 cm **FD1003**
Long. 300 cm **FD1122**



CHAPEAU DE POTEAU
75 x 75 mm
FD1341



**LISSE
(HAUTE/BASSE)**
25 x 30 x 1750 mm
FD1318



**LOT DE 4 CONNECTEURS
POUR LISSE.**
FD1309



PROFIL DE FINITION
4 x 24 x 1840 mm
FD1005



PLATINE ACIER GRIS
120 x 120 x 200 mm
FD1143



PLATINE ACIER INOX
120 x 120 x 200 mm
FD1530



**SUPPORT DE PLATINE
POUR MURET**
FD1340



KIT D'ANGLE POUR POTEAU
Profilés et quincaillerie
associée
FD1338



PROFIL MURAL
28 x 24 x 1900 mm (2 pcs)
+ 12 VIS 4,8 x 16 mm
+ BOUCHONS
FD1278




LOT DE 3 RENFORTS EN ALUMINIUM POUR CLÔTURE COMPOSITE
FD1388



JEU DE CALES
10 mm 15° (40 pcs) **FD1643**
15 mm (66 pcs) **FD1200**
30 mm (30 pcs) **FD1201**



POTEAU AVEC CHAPEAU POUR PORTILLON
90 x 90 x 2750 mm
FD1266



SPOT LAKKA LED 6W - 220 V BLANC CHAUD
100 x 100 x 100 mm
FD0995



SOUBASSEMENT BÉTON
35 x 200 X 1780 mm
FD1199




SPRAY RETOUCHE
RAL 7016 texturé
FD1036

PANNEAUX



LAME ALUMINIUM

21 x 75 x 1780 mm / 15° **FD1564**
 21 x 150 x 1780 mm **FD0868**
 21 x 100 x 1780 mm **FD1197**
 21 x 45 x 1780 mm **FD1198**



LAME PREMIUM

21 x 150 x 1780 mm
 Dark Grey **FD1232** | Ipe **FD1233**
 Teak **FD1234** | Light Grey **FD1235**



LAME MODERN

21 x 150 x 1780 mm
 Teak **FD1121**
 Dark Grey **FD1118**
 Cedar **FD1531**

PORTILLONS



PORTILLONS

980 x 1830 mm
 Dark Grey **FD1259** | Light Grey |
FD1260 | Ipe **FD1261** | Teak **FD1262**
 | Aluminium **FD1263**



PORTILLON URBAN

980 x 1830 mm
 Empire Slate **FD1264**
 Eternal Iron **FD1265**



QUINCAILLERIE POUR PORTILLON

FD1268



CADRE POUR PORTILLON À REMPLIR

980x1830mm **FD1267**
 1200x1830mm **FD1430**



GOND POUR PORTILLON

FD1339

DÉCORS



DÉCOR CRIOS HORIZONTAL
H 300 x L 1750 mm
FD1213



DÉCOR PAXOS HORIZONTAL
H 450 x L 1750 mm
FD1008



DÉCOR LAMIA HORIZONTAL
H 300 x L 1750 mm
FD1215



DÉCOR HERA HORIZONTAL
H 300 x L 1750 mm
FD1010



DÉCOR CRIOS VERTICAL
H 1820 x L 584 mm
FD1214



DÉCOR PAXOS VERTICAL
H 1820 x L 875 mm
FD1009



DÉCOR LAMIA VERTICAL
H 1820 x L 584 mm
FD1216




DÉCOR HERA VERTICAL
H 1820 x L 584 mm
FD1011



PANNEAU DE VERRE DÉPOLI
8 X 300 X 1780 mm **FD1218**
8 X 450 X 1780 mm **FD1219**

AKIDO KIT D'OCCULTATION UNIVERSEL EN BOIS COMPOSITE



Un bois composite de haute qualité


Akido bénéficie de tout le savoir-faire de Fiberdeck dans l'extrusion de bois composite de haute qualité. Tous nos kits sont garantis 15 ans⁽¹⁾. Les lattes sont en bois composite, très résistantes aux intempéries.

Une couleur qui tient dans le temps


Le bois composite est brossé, pour un effet bois naturel. Les couleurs sont riches, et s'accorderont avec tout type d'extérieur. Disponible en Anthracite, Brun et Sable

Facile et rapide à poser, sans entretien

Pas d'agrafe, pas de clips ni de vis. Les éléments se glissent entre les mailles et le verrouillage des lattes s'effectue avec les lisses par un simple clic. Une notice détaillée ainsi qu'une vidéo vous accompagnent pas à pas.



(1) Voir garantie limitée Fiberdeck sur www.fiberdeck.com



Fiberdeck®

AKIDO

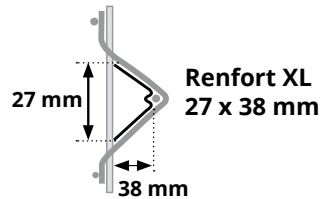
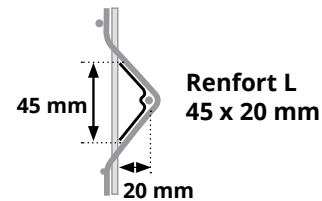
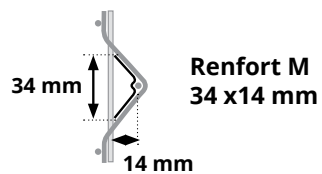
Un kit universel
pour tous les grillages
rigides 2m50

① Choisissez
votre couleur

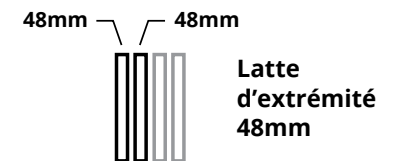
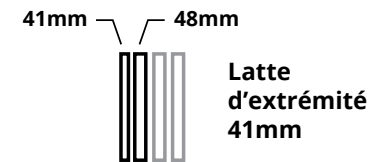


Sable Brun Gris

② Sélectionnez
le renfort adapté
au pli de votre clôture



③ Choisissez votre
latte d'extrémité





Contenu détaillé du kit

- 43 lattes intermédiaires, largeur 48mm
- 2 lattes d'extrémité, largeur 41mm ou 48mm
- Renforts 34-14mm ou 45-20mm
- Lisse haute PVC (aluminium en option)
- Lisse basse PVC (aluminium en option)



Vidéo de
montage


KIT D'OCCULTATION



AKIDO

Fiberdeck[®]

Les kits d'occultation Akido sont composés de lamelles occultantes à glisser dans un grillage rigide. Ils sont en bois composite garanti 15 ans. Rapides et faciles à installer, ils se déclinent en quatre hauteurs et trois coloris. Des renforts qui se glissent dans le pli du grillage sont disponibles, et existent en trois tailles différentes.



Gris anthracite


Brun

Sable

**Un kit universel pour tous
les grillages rigides 2m50.**
Disponible en hauteur de 1M / 1M53 / 1M73 / 1M93

Kit gris anthracite. Hauteur 1M93.

WEO[®] BARDAGE COMPOSITE COEXTRUDÉ





Un bois garanti sans tache et sans décoloration

Avec des années d'expérience et plusieurs millions de mètres carrés commercialisés à ce jour sous des climats les plus variés, nous pouvons garantir nos produits 20 ans sans aucune décoloration visible à l'œil.



Des décors uniques et des couleurs saisissantes

Nos lames coextrudées procurent une émotion unique à vivre pour une expérience exclusive. Les qualités techniques et esthétiques sont un gage de sérénité pour l'utilisateur.

D'un aspect mat, les couleurs des lames sont intenses et multichromatiques. Aucune lame n'est identique, le processus de fabrication permet de restituer des teintes variées aléatoires. Les projets ainsi réalisés se fondent harmonieusement dans leur environnement.



WEO®

Fiberdeck®

Bardage biosourcé aux performances inégalées

Les lames de bardage WEO® ont été développées avec les dernières technologies de coextrusion pour garantir un produit sans décoloration pendant 20 ans, tout en utilisant 95% de déchets dans sa fabrication. Un film de polyéthylène étanche protège le bois de toute reprise d'humidité et stabilise le matériau. La dilatation est aussi réduite à son minimum.



The mark of responsible forestry

WEO® Classic



UV RESIST



20 YEARS
WARRANTY
Limited Residential



UN BARDAGE AUX COULEURS INTENSES ET LUMINEUSES !

Les lames de bardages WEO® Classic sont proposées dans 4 teintes multi-chromatiques garanties sans décoloration. Elles donnent un éclat unique à votre façade. La surface brossée et mate imite au mieux le bois naturel pour une durée sans égale.



LAME BARDAGE WEO® CLASSIC
13 x 173 mm x 3.6 M



Teak
FD1082



Ipe
FD1083



Light Grey
FD1084



Dark Grey
FD1085



PROFIL DE DÉPART U ALUMINIUM (2 PCS)

25 x 0,7 mm x 3 m
FD1090



PROFIL F ALUMINIUM

35 x 45 mm x 3,60 m

FD1086 | ■ Teak
FD1087 | ■ Ipe

FD1088 | ■ Light Grey
FD1089 | ■ Dark Grey



CLIP INOX WEO® CLASSIC 100 PCS + VIS

9 m²
FD1091

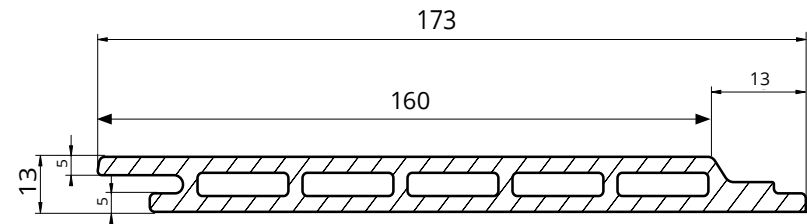


VIS INOX BARDAGE WEO® CLASSIC 100 PCS

Pour pose verticale | 20 m²

FD1313 | ■ Teak
FD1314 | ■ Ipe

FD1315 | ■ Light Grey
FD1316 | ■ Dark Grey



Surface d'une lame (utile)	0,5832 m ²
Masse surfacique	10,3 kg/m ²
Largeur hors tout	173 mm
Largeur utile	162 mm
Longueur standard	3600 mm

WEO® 35



UN PROFIL À FAUX CLAIRE-VOIE CONTEMPORAIN

Les lames à faux-claire-voie WEO® 35 offrent une durabilité inégalée. Elles habillent votre façade d'un parement chic et moderne, de teintes bois mat sans aucune décoloration et sans entretien.

Fiberdeck®

LAME BARDAGE WEO® 35

33x170mm x 2.9m | 33x170mm x 3.9m

NEW



Cedar
2.9M FD1544
3.9M FD1548



Teak
2.9M FD1541
3.9M FD1545



Ipe
2.9M FD1542
3.9M FD1546



Dark Grey
2.9M FD1543
3.9M FD1547

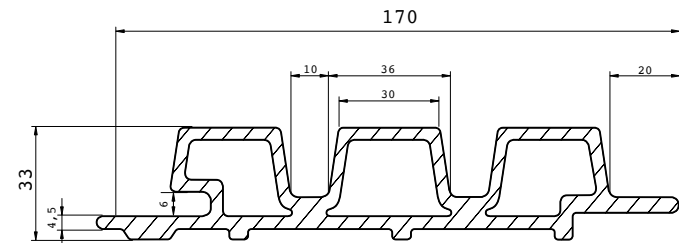


PROFIL F ALUMINIUM

65 x 80 mm x 3,60 m

FD1428 | Cedar
FD0967 | Teak

FD0968 | Ipe
FD0970 | Dark Grey



VIS INOX SR2 BOITE DE 100 PCS + EMBOUT

4,2 x 38 mm | 6 m²

FD1451 | Cedar
FD1447 | Teak

FD1448 | Ipe
FD1450 | Dark Grey

	Longueur 2.9M	Longueur 3.9M
Surface d'une lame (utile)	0,406 m ²	0,546 m ²
Masse surfacique	15 kg/m ²	15 kg/m ²
Largeur hors tout	170 mm	170 mm
Largeur utile	140 mm	140 mm

WEO® 60



UN ASPECT À FAUX CLAIRE-VOIE DES PLUS MODERNE

Le bardage WEO® 60 avec son profil à faux claire-voie permet de le poser rapidement à l'horizontal ou à la vertical. Les lamelles de 60mm de large sont régulièrement espacées d'un jour de 10mm. Les lames sont légères et faciles à installer, mais aussi très stables avec notre système de fixation. Il est possible de mixer les profils WEO® 35 et WEO® 60 pour donner du rythme à la façade, comme également l'associer à d'autres matériaux modernes pour le plus bel effet.

Fiberdeck®

LAME BARDAGE WEO® 60
33x170mm x 2.9m | 33x170mm x 3.9m



Cedar
2.9M FD1567
3.9M FD1571



Teak
2.9M FD1565
3.9M FD1569



Ipe
2.9M FD1566
3.9M FD1570



Dark Grey
2.9M FD1568
3.9M FD1572



PROFIL F ALUMINIUM
65 x 80 mm x 3,60 m

FD1428 | Cedar
FD0967 | Teak

FD0968 | Ipe
FD0970 | Dark Grey



VIS INOX SR2 BOITE DE 100 PCS
+ EMBOUT

4,2 x 38 mm | 6 m²

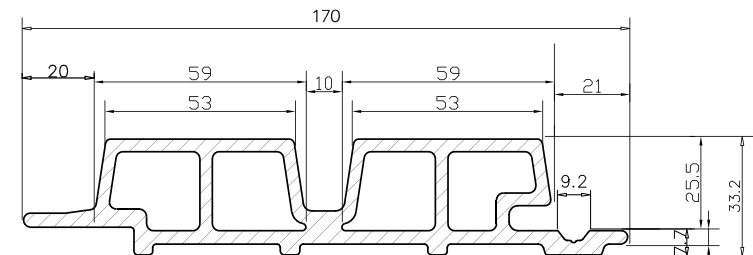
FD1451 | Cedar
FD1447 | Teak

FD1448 | Ipe
FD1450 | Dark Grey



VIS INOX BARDAGE WEO® 60
POUR POSE INVISIBLE

4.2x32mm | 500pcs + embout
FD1337



	Longueur 2.9M	Longueur 3.9M
Surface d'une lame (utile)	0,406 m ²	0,546 m ²
Masse surfacique	14,5 kg/m ²	14,5 kg/m ²
Largeur hors tout	170 mm	170 mm
Largeur utile	140 mm	140 mm

WEO® Brise-soleil



UN JEU DE LAMES BOIS POUR SE PROTÉGER DU SOLEIL !

Les brise-soleil en bois composite offrent une protection efficace aux rayons du soleil. En jouant sur leur espacement, ils permettent des jeux d'ombres sur la façade et isolent de la chaleur. Un décor bois contemporain unique, sans aucun vieillissement.


Fiberdeck®



Teak



Ipe



BRISE-SOLEIL

	Teak	Ipe
42 x 60 mm x 4 m	FD1092	FD1093
52 x 100 mm x 4 m	FD1094	FD1095
62 x 120 mm x 4 m	FD1096	FD1097

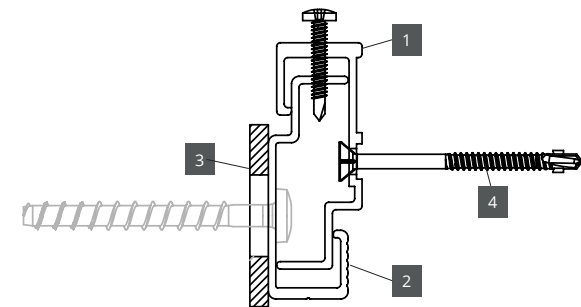


CAPUCHON

	Teak	Ipe
42 x 60 mm (x24)	FD1098	FD1099
52 x 100 mm (x10)	FD1100	FD1101
62 x 120 mm (x6)	FD1102	FD1103



1 AGRAFE ALU NV3 ajustable
FD1154



2 RAIL KX-3000 RAL9005
FD1156

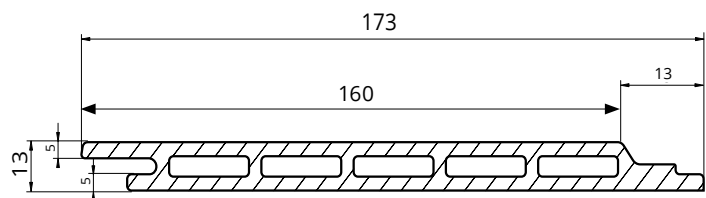


3 CALE rupture de pont thermique
FD1157



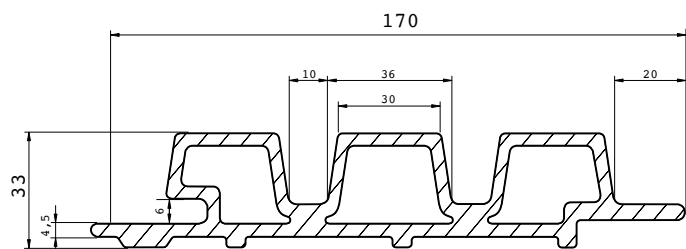
4 VIS INOX A2 auto-perçuse
5,5 x 32 mm FD1155 5,5 x 50 mm FD1223
5,5 x 38 mm FD1222 5,5 x 60 mm FD1224

WEO® Classic



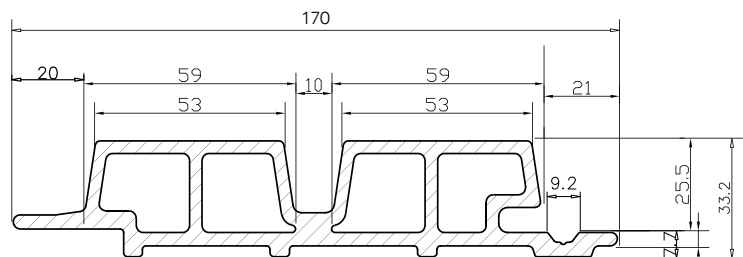
Surface d'une lame (utile)	0,5832 m ²	
Masse surfacique	10,3 kg/m ²	
Largeur hors tout	173 mm	
Largeur utile	162 mm	
Longueur standard	3600 mm	
	Nb de clips /m ²	Nb de clips / lame de 3,6 m
Entraxe 600 mm	11	7

WEO® 35



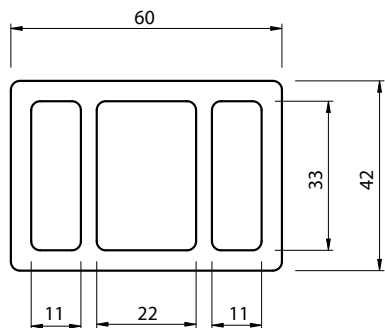
Longueur standard	2900 mm	3900 mm
Surface d'une lame (utile)	0,406 m ²	0,546 m ²
Masse surfacique	15 kg/m ²	15 kg/m ²
Largeur hors tout	170 mm	170 mm
Largeur utile	140 mm	140 mm
Nb de vis / m ² (entraxe 600 mm)	12	12
Nb de vis / lame (entraxe 600 mm)	5	7

WEO® 60

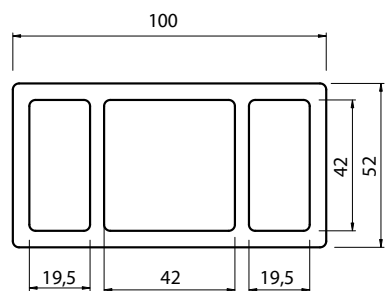


Longueur standard	2900 mm	3900 mm
Surface d'une lame (utile)	0,406 m ²	0,546 m ²
Masse surfacique	14,5 kg/m ²	14,5 kg/m ²
Largeur hors tout	170 mm	170 mm
Largeur utile	140 mm	140 mm
Nb de vis / m ² (entraxe 600 mm)	12	12
Nb de vis / lame (entraxe 600 mm)	5	7

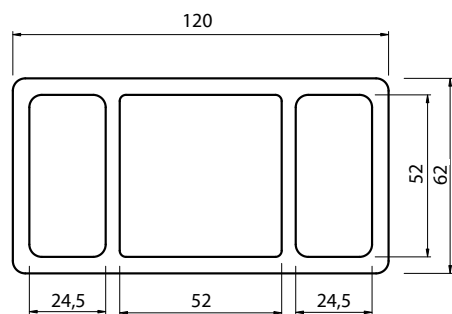
WEO® Brise-Soleil



Poids / Mètre linéaire	1,75 kg
Largeur hors tout	60 mm
Hauteur hors tout	42 mm
Longueur standard	4 m

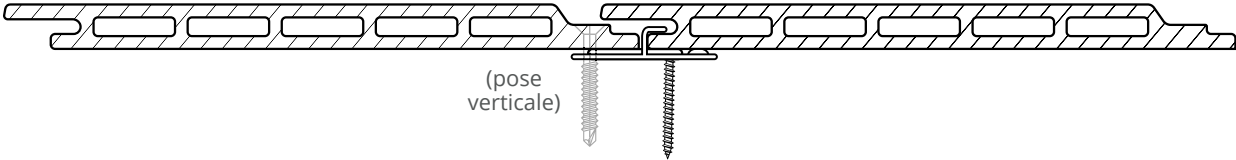


Poids / Mètre linéaire	3 kg
Largeur hors tout	100 mm
Hauteur hors tout	52 mm
Longueur standard	4 m

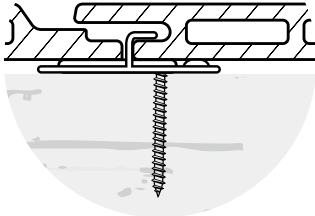


Poids / Mètre linéaire	3,70 kg
Largeur hors tout	120 mm
Hauteur hors tout	62 mm
Longueur standard	4 m

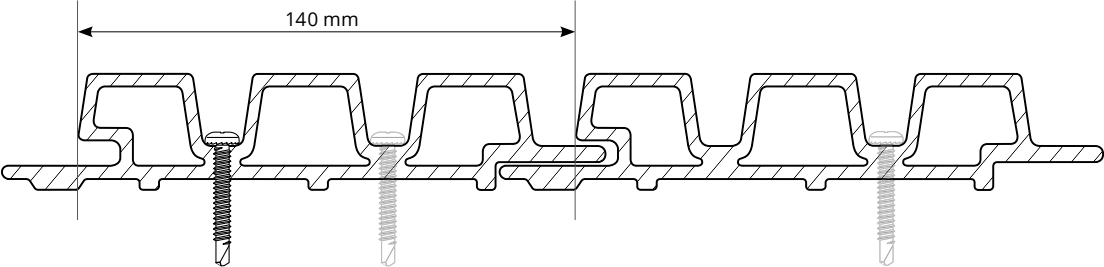
WEO® Classic



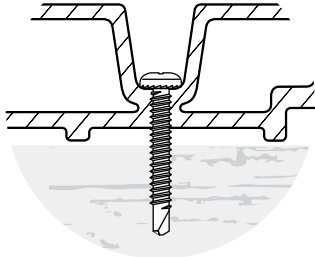
FIXATION PAR CLIP



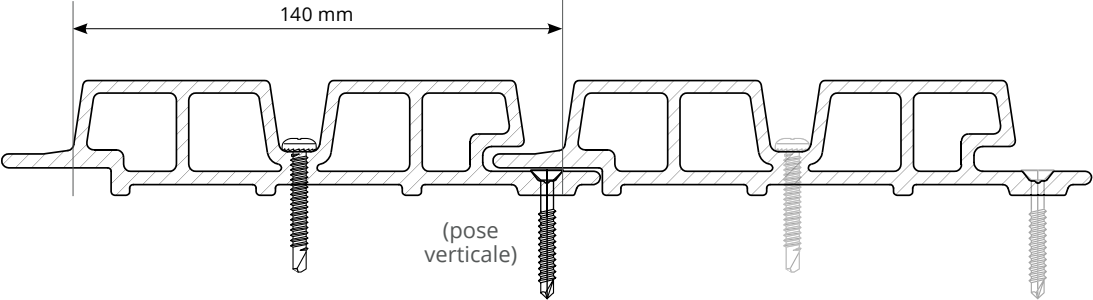
WEO® 35



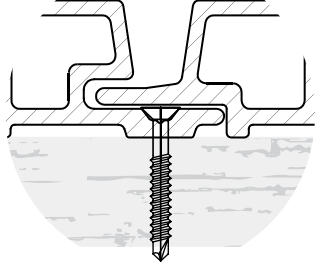
FIXATION PAR VIS



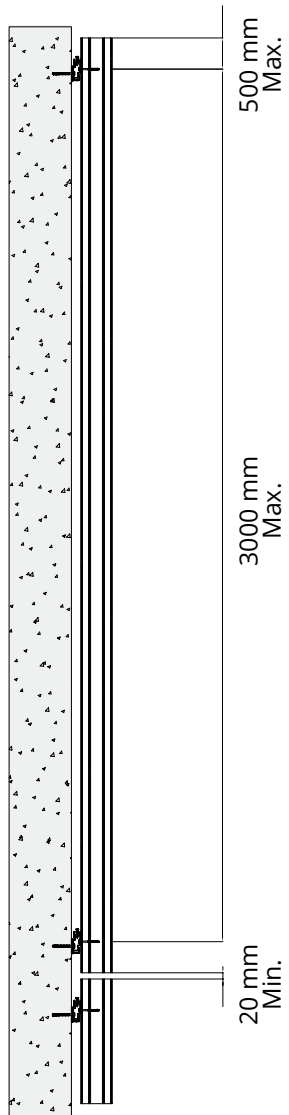
WEO® 60



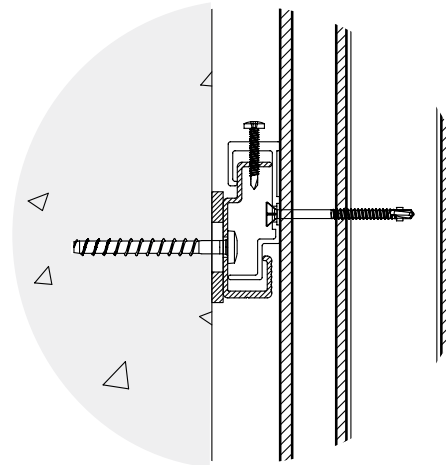
FIXATION PAR VIS



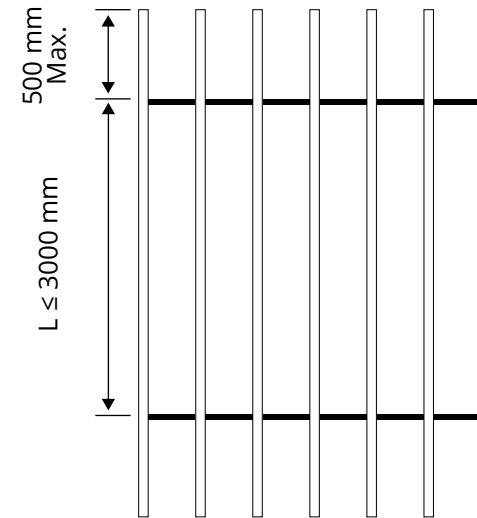
WEO® Brise-Soleil



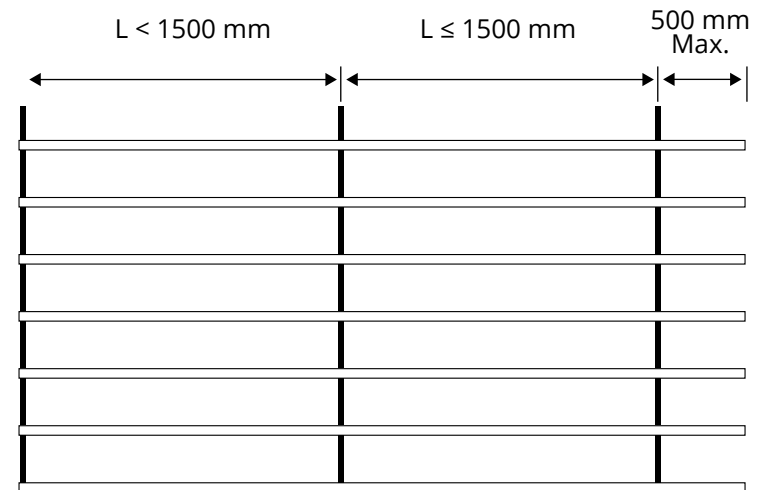
FIXATION PAR AGRAFE SUR RAIL



POSE VERTICALE



POSE HORIZONTALE



Fiberdeck[®]

fiberdeck.com